



Plataforma e-XZ

Caminhamos ao seu lado.

2020



Manual do e-formando

XZconsultores, SA
Departamento de Formação
Rua Serge Reggiani, nº 7 – Fraião . 4715-586 Braga Tel:
253 257 141 • www.xzconsultores.pt

1. APRESENTAÇÃO DA EMPRESA

A XZ Consultores tem um sistema de administração do ensino que permite a realização de cursos desenhados para a formação e-learning, bem como o seguimento e apoio ao formando durante a sua formação.

Os formandos poderão aceder a um contexto formativo contando com várias ferramentas de ajuda e avaliação do seu progresso: pode iniciar a realização das diferentes unidades ou sessões em que se dividem os cursos; utilizar os fóruns para trocar impressões com outros formandos e formadores ou aceder às salas de chat para estabelecer um verdadeiro diálogo com eles.

2. METODOLOGIA DIDÁTICA

A metodologia a desenvolver é tanto à distância como presencial. Ou seja, a formação poderá ocorrer em e-learning, podendo também ter um formato misto, o b-learning (formação à distância + presencial). A formação à distância realiza-se com o apoio da plataforma de e-learning, para a qual o formando deve dispor de um computador, conexão à Internet e endereço de correio eletrónico.

O sistema metodológico de avaliação é o contínuo. Mediante o seguimento e assessoria personalizada do progresso do formando. Para atingir este objetivo prevêem-se avaliações como:

- Avaliação AUTOMÁTICA: no final de cada sessão existe sempre uma avaliação tipo teste com algumas questões que o formando pode realizar tantas vezes quantas o formador definir.
- Avaliação PRESENCIAL: o formando deve apresentar-se, na data e local a indicar, para realizar a avaliação final, salvo algumas exceções em que a mesma não é exigida.

3. HORÁRIO

O horário pode ser adaptado por cada formando dependendo das suas necessidades, posto que o que se pretende é que os formandos possam seguir um ritmo de trabalho conforme as suas possibilidades horárias.

Apesar disso, existem várias tutorias com horário específico.

4. TUTORIAS

As tutorias são desenvolvidas da seguinte forma:

- Tutor – Animador: disponível mediante fóruns e correio eletrónico. (elearning@xzconsultores.pt)
- Tutorias On-line: um especialista na matéria estará disponível mediante o chat, em horários a definir, em tempo real.

5. SISTEMA DE TRABALHO

Cada sessão conta com vários apartados:

- Exposição teórica.
- Casos práticos como complemento ao conteúdo técnico.

No final das sessões existe um exame final. As condições são definidas caso a caso. Depois de finalizadas todas as sessões, geralmente, o formando tem de realizar um exame presencial.

6. FUNCIONAMENTO DA PLATAFORMA


6.1. ACESSO À PLATAFORMA

Para poder aceder ao curso são necessários alguns requisitos mínimos do equipamento informático:

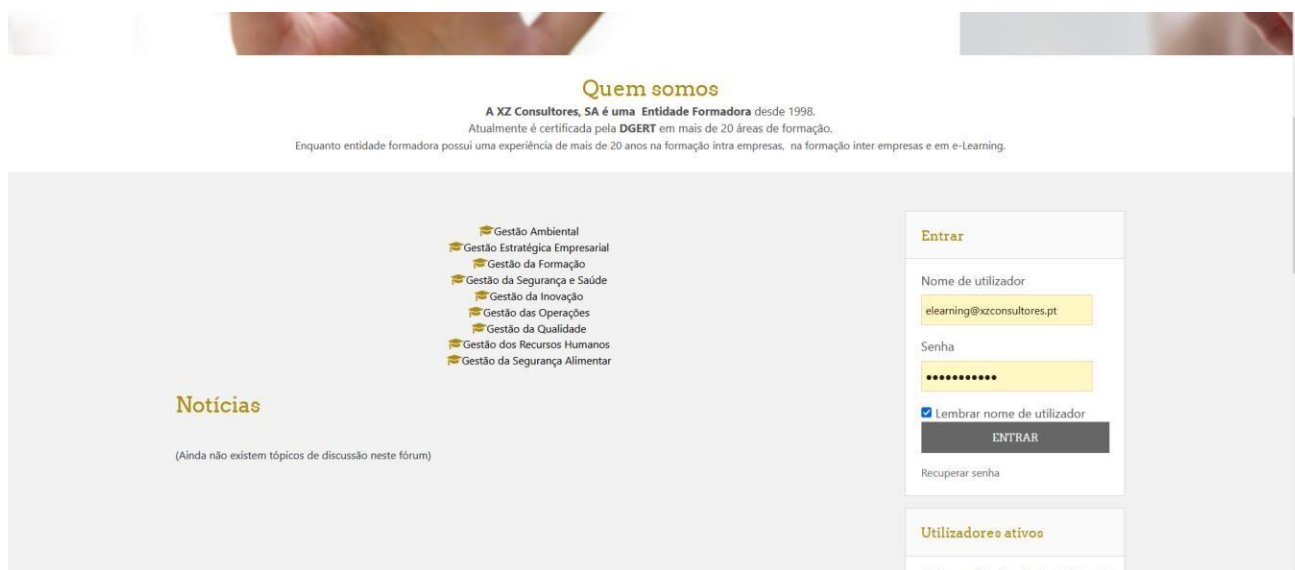
- Computador
- Ligação à Internet
- Conta de correio eletrónico

Num navegador, por exemplo, Microsoft Edge, Google Chrome, Safari, Firefox, introduz-se:

<https://elearningxz.pt>



E acederá à página principal da plataforma Moodle da XZ Consultores: e-xz Clicando no link “Entrar” chegamos até:



Para poder aceder a qualquer um dos cursos da oferta formativa da XZ terá de efetuar 3 passos:

1.º Registo

Enviar um email para: elearning@xzconsultores.pt com os seguintes dados:

- Nome Completo
- Curso(s) em que se inscreve
- Comprovativo de pagamento

(NIB da XZ Consultores SA= 0033 0000 45350059346 05)

2.º Envio de confirmação de acesso à plataforma

Depois de realizar este processo ser-lhe-á enviado um email para o endereço fornecido confirmando o seu registo e enviando-lhe os dados necessários para aceder:

- User
- password

3.º Acesso ao conteúdo

A partir desse momento, clicando no link do curso em que se inscreve já poderá aceder aos conteúdos.




6.2. FUNCIONAMENTO DIÁRIO DA PLATAFORMA

Depois de iniciar o curso podem aparecer problemas relativos a:



Envio de dúvidas mediante o fórum

- Acesso ao chat



Todas as dúvidas relativas ao curso devem ser realizadas por meio dos fóruns habilitados para isso.



O Fórum de Notícias é utilizado fundamentalmente para que os tutores informem os formandos sobre temas relativos ao desenvolvimento do curso.

Neste fórum apenas os formadores podem publicar temas de debate, posto que todo o publicado nesse fórum vai ser enviado por correio eletrónico para todos os participantes.

Para publicar ou iniciar um tema de debate devemos aceder ao fórum no qual queremos acrescentar um tema de debate. Temos de clicar em “Começar um novo tema”, para poder enviar a nossa dúvida.

ACESSO AO CHAT

Uma vez por semana, a definir posteriormente, estará presente no chat, durante duas horas, um especialista na matéria, resolvendo todas as dúvidas sobre o conteúdo. Para aceder a uma sessão de chat simplesmente é preciso clicar em “chat”.

